

Donazione e trapianto nei soggetti migranti: la realtà piemontese dal 2004 al 31 maggio 2019

Guermani A.* Peluso M.* Magistrini P.* Potenza R.*

*Coordinamento regionale delle donazioni e dei prelievi di organi e tessuti del Piemonte e Valle d'Aosta ° Centro Regionale Trapianti Piemonte

Al 1 gennaio 2019 secondo l'ISTAT gli stranieri residenti in Italia erano 5.255.503, di cui in Piemonte 427.911 (8,1%) e in Valle d'Aosta 8.294. Le comunità più popolose sono quella rumena, marocchina ed albanese.

La Fondazione ISMU (Iniziativa e Studi sulla Multietnicità) stima che al 1 gennaio 2018 in Italia vivano 533mila immigrati clandestini.

Materiali e metodi:

attingendo i dati dal programma ITR 02

definendo migrante colui che non è nato in Italia,

in relazione al periodo 2004 - 31/05/2019,

si sono analizzati

- i decessi encefalici avvenuti nelle rianimazioni del Piemonte e della Valle d'Aosta TOTALI, nel gruppo MIGRANTI e nel gruppo ITALIANI
- i trapianti effettuati nei centri trapianto del Piemonte TOTALI, nel gruppo MIGRANTI e nel gruppo ITALIANI

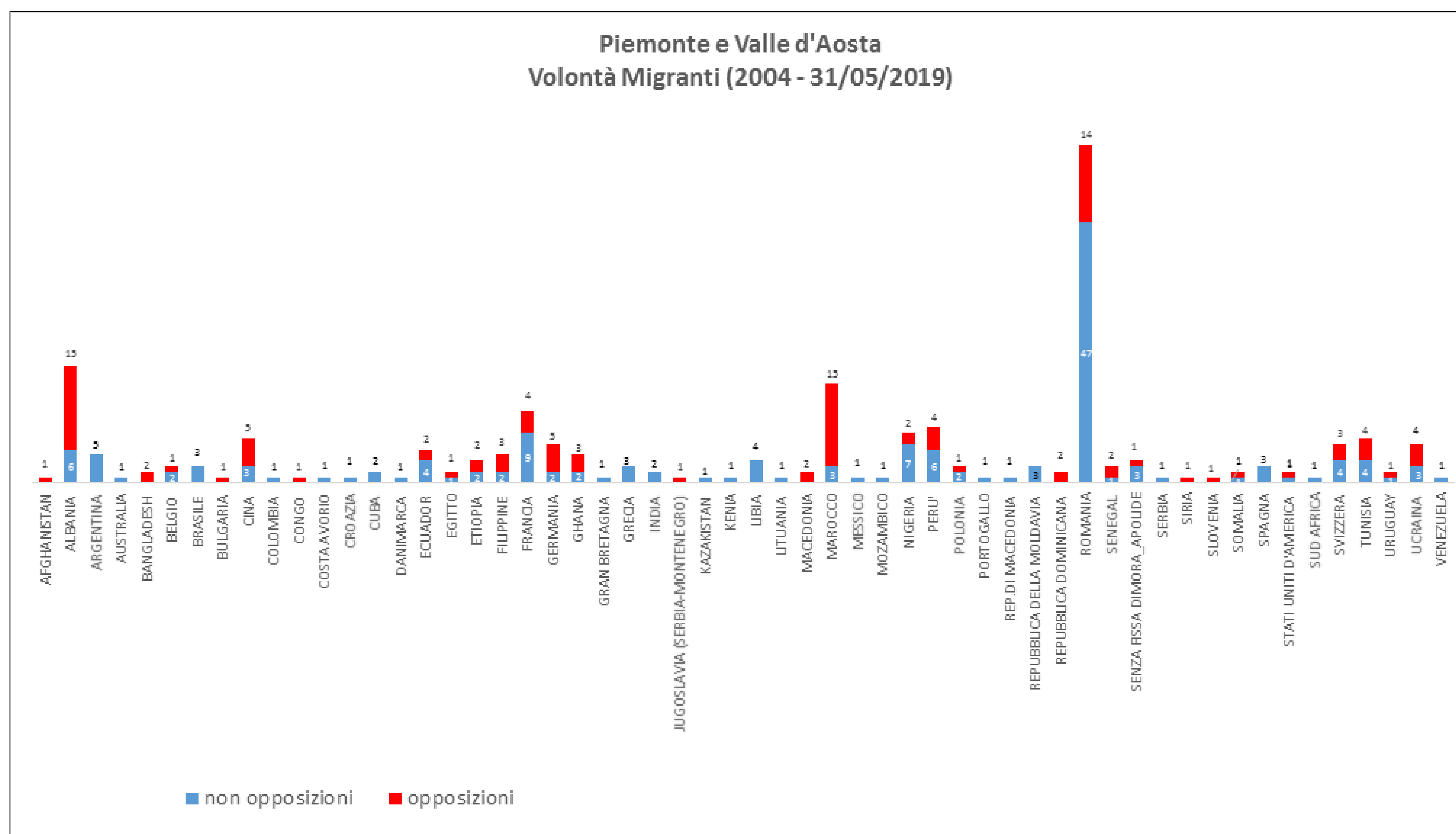
Risultati:

In questi 15 anni si sono verificate 3.461 morti encefaliche, 264 in soggetti migranti, nati in 56 diverse nazioni.

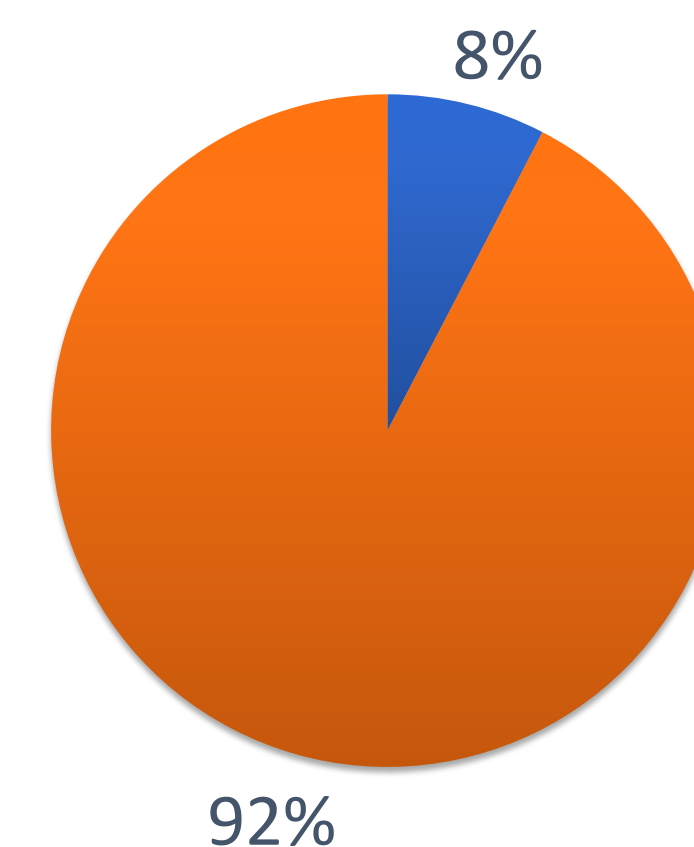
Fra i migranti si sono verificate 104 opposizioni (39%).

La comunità rumena ha una favorevolezza alla donazione elevata (77%), la comunità marocchina del 17% e quella albanese del 28%.

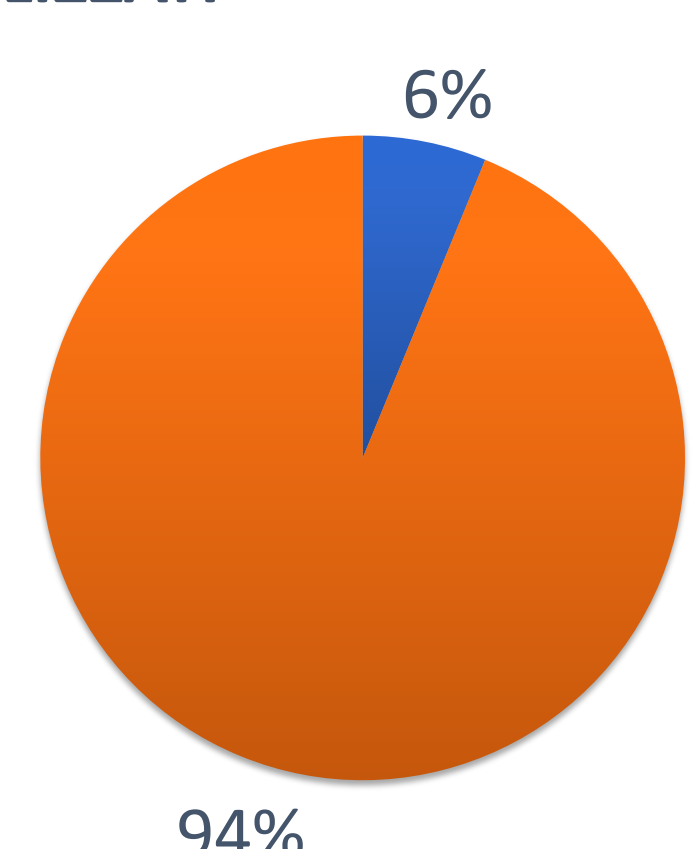
| Piemonte e Valle d'Aosta 2004 - 31 maggio 2019 - 3.461 ME segnalate | | | |
|--|----------------|----------------|---------------|
| | età media anni | non idoneità % | opposizione % |
| nati in Italia | 60,3 | 11,70 | 29,60 |
| migranti | 48,2 | 11,70 | 39,00 |



SEGNALATI



UTILIZZATI

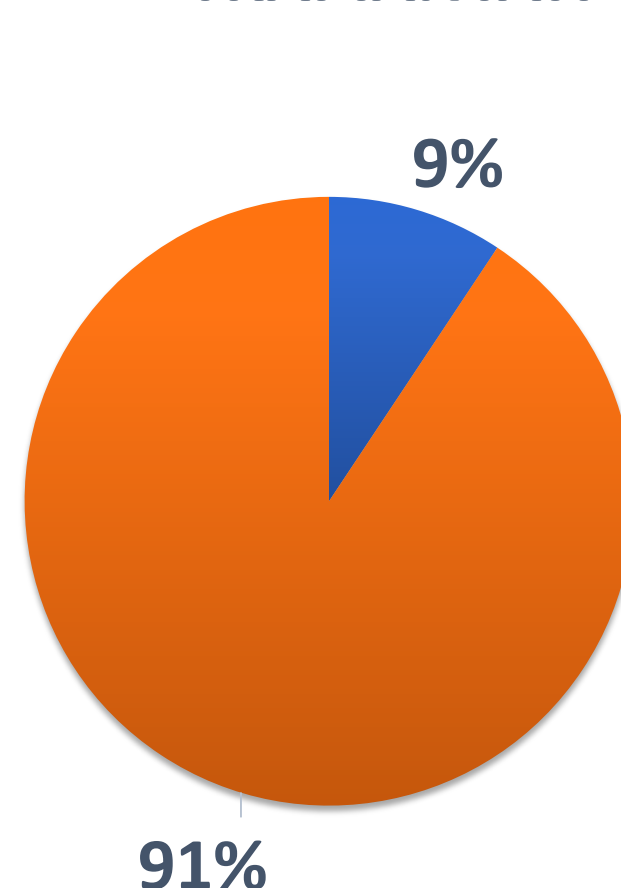


ITALIANI

MIGRANTI

| Piemonte 2004 - 31/05/2019 Trapianti da donatore deceduto | Riceventi NATI IN ITALIA + MIGRANTI | Riceventi MIGRANTI |
|--|---|-----------------------|
| RENE | 2.512 | 277 -11% |
| RENE PANCREAS | 41 | 6 -15% |
| RENE FEGATO | 70 | 4 - 6% |
| POLMONE | 269 | 24 - 9% |
| CUORE | 362 | 31 - 9% |
| FEGATO | 2.069 | 154 -7% |
| FEGATO PANCREAS | 4 | 1 |
| FEGATO POLMONE | 2 | 0 |
| PANCREAS | 8 | 1 |
| Totale: | 5.337 | 498 |

TRAPIANTATI



91%

Database:

1- ISTAT.it: Cittadini Stranieri. Popolazione al 1 gennaio 2019

2- ITR 02: software gestione donazioni e trapianti Piemonte e Valle d'Aosta

123 donatori migranti utilizzati
381 organi prelevati e trapiantati

Conclusioni:

I dati della realtà piemontese dimostrano la reciprocità del Sistema Donazione e Trapianto

E' necessario formare i mediatori transculturali negli aspetti della donazione e del trapianto perché supportino al meglio i sanitari nella comunicazione con i familiari e i pazienti